

# CRIMINALITA' GIOVANILE

Sandro Bianchi, 552574

Antonio Forte, 534790

Giovanni Alberto Amato, 544622

## ABSTRACT

Il progetto si occupa di fornire un quadro relativo alla criminalità giovanile in Italia, realtà triste e attuale nel nostro paese come nel resto del mondo. Il fine è quello di far comprendere, grazie ad una attenta analisi e catalogazione di dati, i valori di questo fenomeno, in particolare relativi agli anni 2016 e 2017.

## INTRODUZIONE

Il progetto, un sito realizzato da autori poco più ventenni, e quindi molto vicini alle realtà raccontate, fornisce una analisi di dati capace di fornire al lettore un quadro ampio e dettagliato sulla situazione della criminalità giovanile in Italia. Per fare ciò, gli autori del progetto hanno creato grafici capaci di esplicitare facilmente la situazione relativa all'argomento trattato. Nel sito troverete cinque grafici, ognuno dei quali affiancato ad un micro-argomento differente.

Si è cercato il più possibile di rendere le informazioni raccolte e riorganizzate più fruibili ai potenziali lettori, propendendo per la scelta di grafici chiari e precisi. In aggiunta ai dati relativi ai reati, il progetto fornisce anche un quadro relativo alla situazione carceraria giovanile, con una mappa dell'Italia interattiva capace di evidenziare il numero di giovani detenuti, dai 18 ai 34 anni, nelle varie regioni del paese.

## STATO DELL'ARTE

Non sono presenti altri progetti simili al nostro. Gli unici lavori esistenti che affrontano questo argomento sono perlopiù siti relativi a testate giornalistiche come *il sole 24 ore* o *il Giornale*.

- <http://www.ilsole24ore.com/>
  - [<http://www.ilsole24ore.com/art/notizie/2017-09-28/reati-stranieri-l-allerta-viminale-091713.shtml?uuid=AEHr3naC>]: articolo riguardante i reati commessi dalla popolazione straniera.
- <http://www.ilgiornale.it/>
  - [<http://www.ilgiornale.it/news/ci-sono-20mila-baby-criminali-ed-boom-degli-italiani-1485227.html>]: articolo riguardante l'aumento della criminalità minorile.

## MODELLO DEI DATI

I dati sono stati estrapolati dal sito ISTAT, in particolare:

- ISTAT Giovani (<http://dati-giovani.istat.it/>) alle sezioni:
  - Benessere soggettivo, sicurezza e giustizia / Giustizia / Condannati con sentenza irrevocabile e caratteristiche dei reati sentenziati / Delitti commessi dalle persone di 16-34 anni per tipologia (classificazione analitica), sesso.
  - Benessere soggettivo, sicurezza e giustizia / Giustizia / Condannati con sentenza irrevocabile per caratteristiche demografiche/ Persone di 16-34 anni nate in Italia per sesso e territorio di provenienza geografica.
  - Popolazione e famiglie / Popolazione/ Popolazione residente il primo gennaio di 14-34 anni.
- Immigrati ISTAT (<http://stra-dati.istat.it/>) alle sezioni:
  - Criminalità / Autori e vittime dei delitti denunciati dalle forze di polizia all' autorità giudiziarie / Sesso, classe di età

I dati sono stati scaricati e riorganizzati su fogli Excel, manipolati e ordinati con Open Refine.

Tabella	Azione	Righe	Tipo	Codifica caratteri	Dimensione	Overhead
detenutiregione18-34	Mostra Struttura Cerca Inserisci Svuota Elimina	40	InnoDB	utf8_general_ci	16 KIB	-
detenutistranieritipo	Mostra Struttura Cerca Inserisci Svuota Elimina	34	InnoDB	utf8_general_ci	16 KIB	-
detenutitotale	Mostra Struttura Cerca Inserisci Svuota Elimina	40	InnoDB	utf8_general_ci	16 KIB	-
regioni	Mostra Struttura Cerca Inserisci Svuota Elimina	20	InnoDB	utf8_general_ci	16 KIB	-
tipologidelitti16-34	Mostra Struttura Cerca Inserisci Svuota Elimina	36	InnoDB	utf8_general_ci	16 KIB	-
5 tabella/e	Totali	170	InnoDB	utf8_general_ci	80 KIB	0 B

Rappresentazione del database su *phpMyAdmin*

## ANALISI DEI DATI

### Delitti commessi dalle persone di 16–34 anni per tipologia di reato (maschi)

Fonte: Istat Giovani

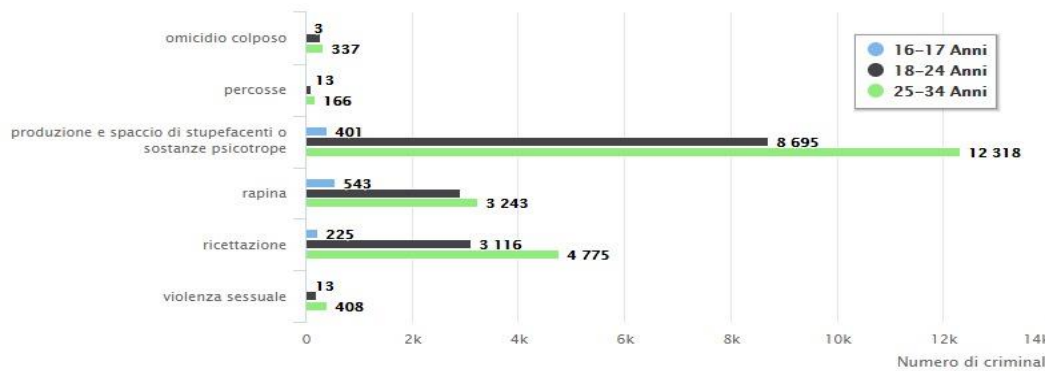


Grafico 1

### Delitti commessi dalle persone di 16–34 anni per tipologia di reato (femmine)

Fonte: Istat Giovani

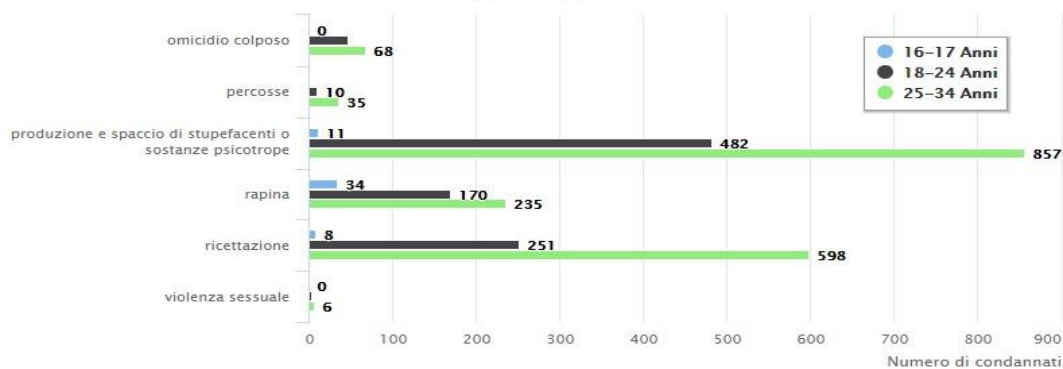


Grafico 1.2

Nei grafici 1 e 1.2, relativi all'anno 2016, vengono riportati i dati che riguardano i principali delitti commessi da giovani di età compresa tra 16 e 34 anni, rispettivamente per maschi e per femmine. Il reato maggiormente commesso, da entrambi i sessi, è la produzione e lo spaccio di sostanze stupefacenti o sostanze psicotrope [1350 criminali nella totalità della fascia di età dai 16 ai 34 anni].

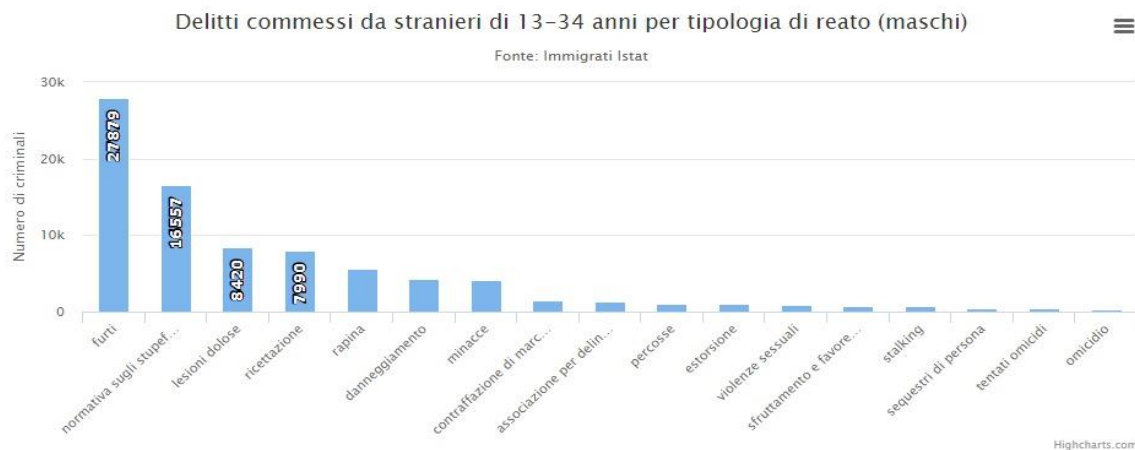


Grafico 2

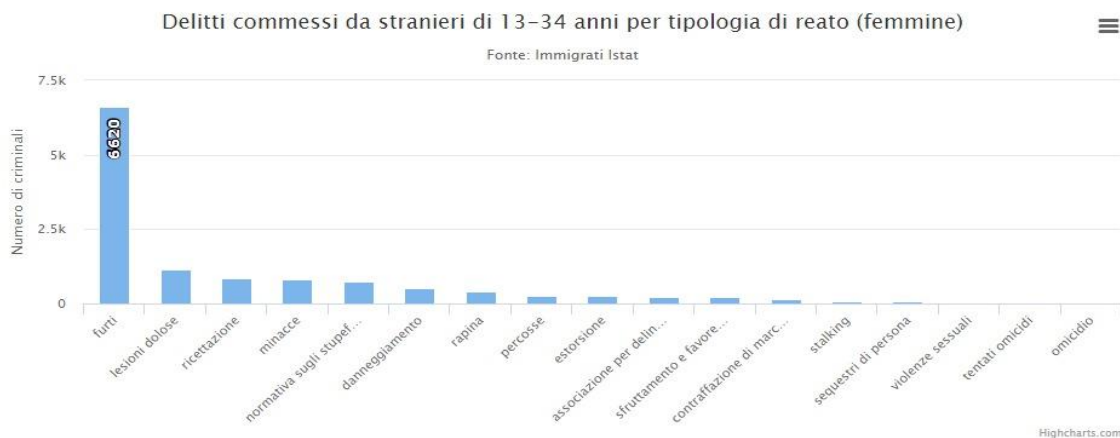




Grafico 2.2

I grafici 2 e 2.2, rispettivamente riguardanti i maschi e le femmine riportano invece i dati relativi ai reati commessi da stranieri, nelle fasce di età comprese da 13 a 34 anni. Il reato più diffuso è il furto, che conta fino a 6620 arresti.



Mappa 1



Mappa 2

Le mappe 1 e 2, rispettivamente relativi a maschi e femmine, che riguardano la situazione carceraria italiana, prendono in esame il numero di detenuti complessivo per ogni regione d'Italia. La Lombardia registra il picco più alto con 2765 criminali.

## CONCLUSIONE E POSSIBILI SVILUPPI

Il nostro progetto è finalizzato alla conoscenza della situazione criminale e carceraria in Italia strettamente legata ai giovani. Analizzando i dati estrapolati possiamo notare come questo fenomeno sia in continuo aumento per quanto riguarda i crimini perpetrati da giovani di sesso maschile, in particolare si registra un accrescimento dei valori legati ai reati di produzione e spaccio di sostanze stupefacenti o psicotrope e di furto. Per quanto riguarda la criminalità femminile, il tasso ad esso relativo registra valori tra i più bassi in Europa, infatti la percentuale di donne presenti nelle carceri italiane è del 4.2% calcolato sui detenuti totali presenti in Italia. Nel corso della nostra analisi, abbiamo notato che le regioni con il più alto numero di giovani detenuti sono rispettivamente la Lombardia, la

Sicilia e la Campania, situazione che rispecchia i fatti di cronaca che sono sempre più presenti nel panorama giornalistico italiano. Un possibile sviluppo del nostro progetto è quello di arricchire il database con relativi dati aggiornati di anno in anno in modo tale di dare un quadro il più completo possibile riguardo alla situazione criminale giovanile in Italia. Un altro possibile sviluppo consiste nell'esaminare il tasso di detenuti più giovani negli altri stati europei, analizzando anche la loro situazione igienico-sanitaria.