

# Turismo in Italia

Giacomo Ranieri 524182

In Italia il turismo è un settore molto importante per l'economia del nostro paese. L'industria del turismo nel suo complesso avrebbe contribuito per il 9,4% alla formazione del PIL del paese (secondo le stime del World Travel and Tourism Council) e impiega circa 2,5 milioni di persone, pari al 10,9% dell'occupazione nazionale. Da queste considerazioni ho deciso di analizzare alcuni aspetti del turismo in Italia: la crescita negli ultimi anni del numero di turisti che visitano il nostro paese; dove alloggiano e quali sono le strutture più utilizzate per passare le vacanze in Italia; da dove vengono i turisti.

## Introduzione

Il progetto si pone come obiettivo quello di analizzare lo sviluppo negli ultimi otto anni, dal 2010 al 2017, del turismo nel nostro Paese.

Attraverso l'uso di grafici sono stati analizzati alcuni aspetti del turismo in Italia: tra questi troviamo l'analisi del numero di turisti in base ai mesi e il confronto dei mesi in base all'anno; l'analisi degli alloggi in cui passano le vacanze i turisti confrontando gli esercizi alberghieri e gli esercizi extra-alberghieri dal 2010 al 2017 e facendo un'ulteriore analisi dei vari tipi di esercizi extra-alberghieri andando a vedere quali fra di questi siano quelli più utilizzati; e per ultima, l'analisi della provenienza dei turisti che vengono in Italia, andando a vedere, negli ultimi 8 anni, l'aumento dei turisti europei, extra-europei e gli stessi italiani che girano l'Italia e quali siano i turisti, in base alla provenienza, che più visitano l'Italia.

## Stato dell'arte

Ulteriori studi sullo sviluppo del turismo che analizzano in parte o nel complesso la situazione italiana sono molti, ma quelli che si avvicinano di più agli aspetti trattati dal mio progetto sono i seguenti:

- Studio sugli arrivi turistici in Italia eseguito da "ONT - Osservatorio Nazionale del Turismo":  
[http://www.ontit.it/opencms/opencms/ont/it/stampa/in\\_evidenza/Arrivi\\_turistici\\_in\\_italia\\_previsioni\\_2016\\_all\\_insegna\\_del\\_recupero\\_il\\_turismo\\_crescera\\_anche\\_nel\\_2017](http://www.ontit.it/opencms/opencms/ont/it/stampa/in_evidenza/Arrivi_turistici_in_italia_previsioni_2016_all_insegna_del_recupero_il_turismo_crescera_anche_nel_2017)
- Statistiche del turismo analizzate da "Eurostat - statistics Explained":  
[http://ec.europa.eu/eurostat/statistics-explained/index.php/Tourism\\_statistics/it](http://ec.europa.eu/eurostat/statistics-explained/index.php/Tourism_statistics/it)

- Statistiche sul turismo straniero in Italia della "Direzione Centrale Programmazione e Comunicazione": <http://www.enit.it/it/studi.html>

A differenza dei siti sopra citati, la mia analisi, sul turismo in Italia, analizza sia gli aspetti del turismo estero in Italia, sia il turismo nazionale. Inoltre mette a confronto più anni, dal 2010 al 2017, andando a vedere, in base a questi, quali siano stati i cambiamenti avvenuti.

## Modello dei Dati

I dati utilizzati per le varie analisi sono stati estratti dalla banca dati dell'Istat. Le tabelle sono state manipolate eliminando e modificando alcuni dati che non interessavano il mio studio. Non sono stati arricchiti in quanto i dati presenti soddisfacevano le mie ricerche.

Il database presenta le seguenti tabelle:

Tabella	Azione	Righe	Tipo	Codifica caratteri	Dimensione	Overhead
alloggi	Mostra Struttura Cerca Inserisci Svuota Elimina	630	InnoDB	utf8_general_ci	192 KIB	-
provenienza	Mostra Struttura Cerca Inserisci Svuota Elimina	300	InnoDB	utf8_general_ci	96 KIB	-
turismo	Mostra Struttura Cerca Inserisci Svuota Elimina	546	InnoDB	utf8_general_ci	80 KIB	-

La tabella alloggi è stata utilizzata per creare il grafico relativo ai soggiorni dei turisti in alloggi extra-alberghieri e presenta i seguenti attributi:

#	Nome	Tipo	Codifica caratteri	Attributi	Null	Predefinito	Commenti	Extra
1	Regione	varchar(21)	utf8_general_ci		Si	NULL		
2	Ateco 2007	varchar(145)	utf8_general_ci		Si	NULL		
3	EsercizioRicettivo	varchar(51)	utf8_general_ci		Si	NULL		
4	AnnoSoggiorno	int(4)			Si	NULL		
5	Provenienza	varchar(12)	utf8_general_ci		Si	NULL		
6	NumeroTuristi	varchar(8)	utf8_general_ci		Si	NULL		

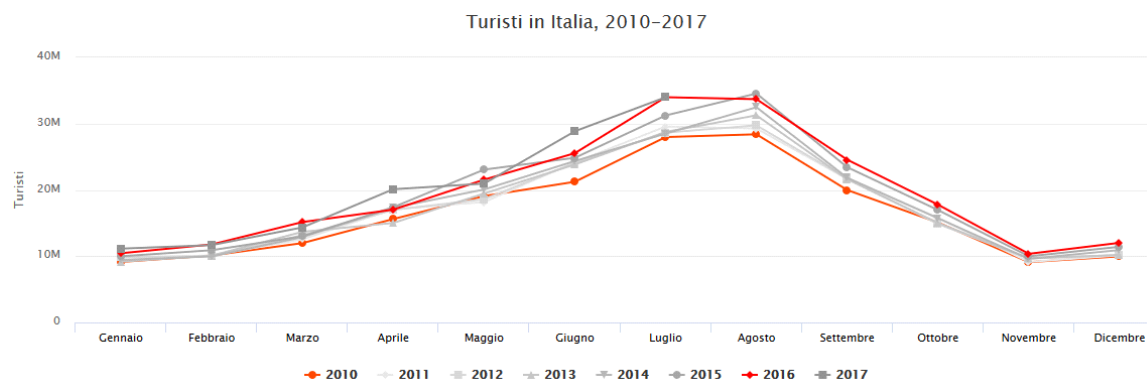
La tabella provenienza è stata utilizzata per creare il grafico relativo alla provenienza dei turisti stranieri e presenta i seguenti attributi:

#	Nome	Tipo	Codifica caratteri	Attributi	Null	Predefinito	Commenti	Extra
1	Territorio	varchar(6)	utf8_general_ci		Si	NULL		
2	Ateco 2007	varchar(145)	utf8_general_ci		Si	NULL		
3	Provenienza	varchar(65)	utf8_general_ci		Si	NULL		
4	AnnoSoggiorno	int(4)			Si	NULL		
5	NumeroTuristi	int(9)			Si	NULL		

La tabella *turismo* è stata utilizzata per creare i grafici relativi all'analisi del numero di turisti dei vari anni, del tipo di alloggio ricercato per il soggiorno e alla provenienza dei turisti (italiani, europei e extra-europei). La tabella presenta i seguenti attributi:

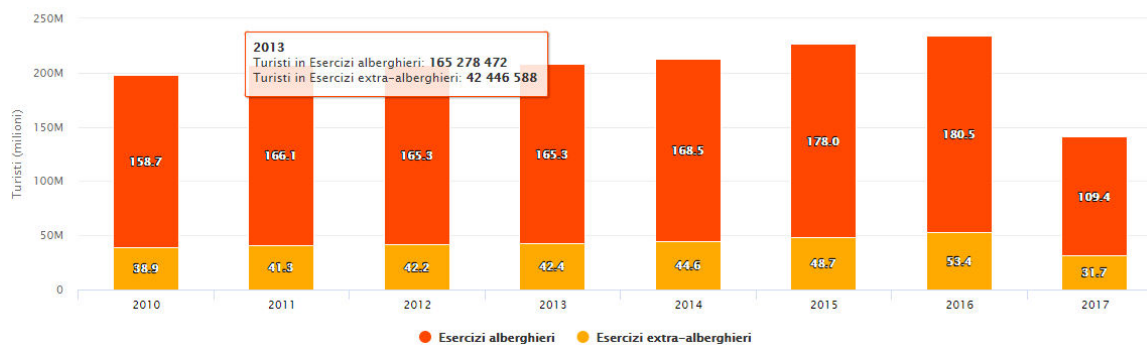
#	Nome	Tipo	Codifica caratteri	Attributi	Null	Predefinito	Commenti	Extra
<input type="checkbox"/>	1 ID	int(2)			Si	NULL		
<input type="checkbox"/>	2 Provenienza	varchar(19)	utf8_general_ci		Si	NULL		
<input type="checkbox"/>	3 MeseSoggiorno	varchar(9)	utf8_general_ci		Si	NULL		
<input type="checkbox"/>	4 AnnoSoggiorno	int(4)			Si	NULL		
<input type="checkbox"/>	5 Alloggio	varchar(26)	utf8_general_ci		Si	NULL		
<input type="checkbox"/>	6 NumeroTuristi	int(8)			Si	NULL		

## Analisi dei Dati



Il grafico analizza l'andamento dei turisti che viaggiano in Italia. Per ogni anno sono stati analizzati i mesi e sono stati messi a confronto i vari anni. Dall'analisi effettuata su questi dati è stato possibile notare una forte crescita del turismo dal 2010 al 2016. Per quanto riguarda il 2017 i dati estratti riguardano i primi 7 mesi dell'anno, quindi non è stato possibile fare un'analisi completa.

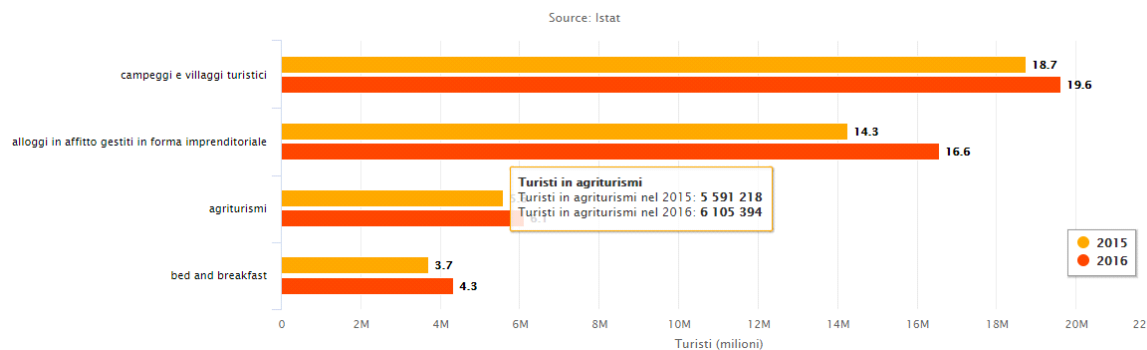
Turisti in alloggi in Italia, 2010-2017



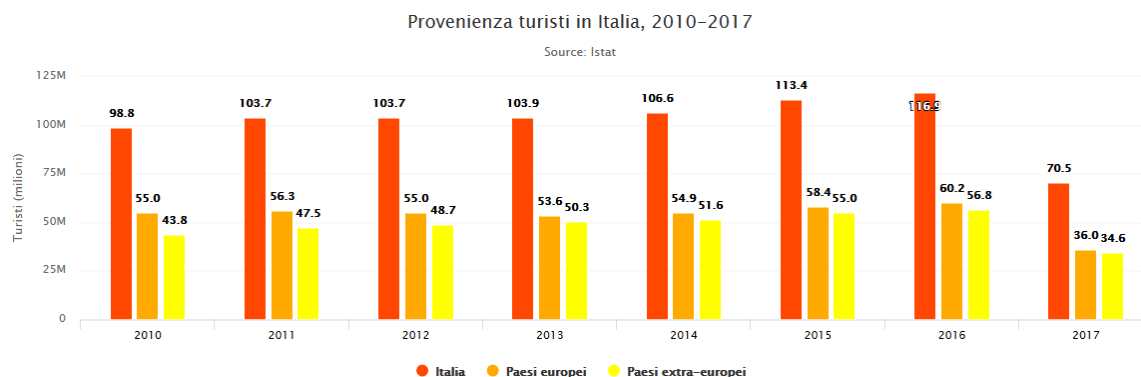
Il grafico analizza gli esercizi ricettivi nei quali soggiornano i turisti. Sono messi a confronto gli esercizi alberghieri e gli esercizi extra-alberghieri, analizzando la loro crescita dal 2010 al 2016. Dall'analisi, in tutti gli anni, è stato riscontrato una maggior richiesta per gli esercizi alberghieri.

Per quanto riguarda il 2017 i dati estratti riguardano i primi 7 mesi dell'anno, quindi non è stato possibile fare un'analisi completa.

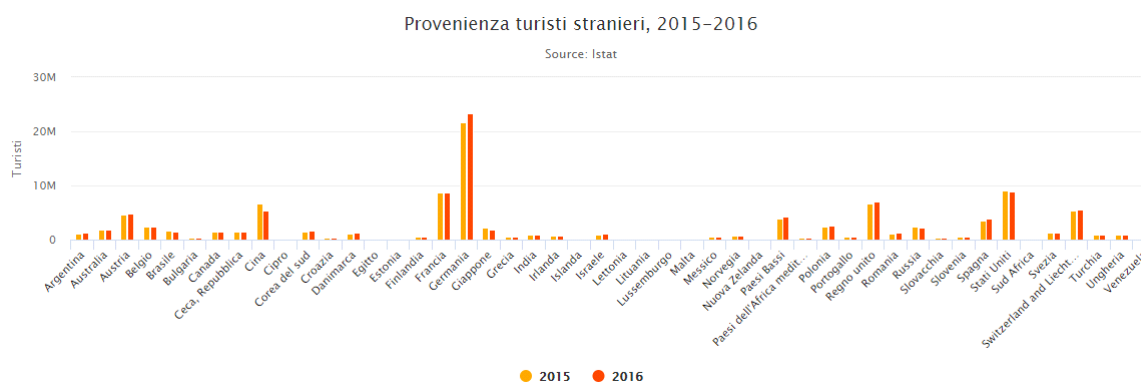
Turisti in alloggi extra-alberghieri, 2015-2016



Il grafico analizza gli esercizi extra-alberghieri. E' possibile notare che gli alloggi, di questo tipo, più richiesti sono i campeggi e i villaggi turistici. L'analisi è stata effettuata sugli anni 2015 e 2016.



Il grafico analizza la provenienza dei turisti. Questa analisi è stata effettuata su i turisti italiani, europei e extra-europei. E' stato possibile notare che il maggior numero di turisti che visitano l'Italia sono gli italiani stessi, seguiti dai turisti europei e infine dai turisti extra-europei. Dal 2010 al 2016 il numero di turisti è cresciuto notevolmente. Per quanto riguarda il 2017 i dati estratti riguardano i primi 7 mesi dell'anno, quindi non è stato possibile fare un'analisi completa.



Il grafico mette a confronto la provenienza dei turisti stranieri. Possiamo notare che il maggior numero di turisti stranieri che visitano l'Italia vengono dalla Germania. Per quanto riguarda gli Stati Uniti, al secondo posto per numero di turisti, dall'anno 2015 al 2016, c'è stato un calo del 1,1% ed è stato possibile notare questo anche nel caso della Cina con un calo del 19,4%. L'analisi è stata effettuata sugli anni 2015 e 2016.

## Conclusioni e possibili sviluppi

Con questo studio è stato possibile notare che il turismo in Italia è in crescita. I dati analizzati dimostrano che dopo la grande crisi, a partire dal 2010 c'è stata una forte ripresa del settore economico del nostro Paese. Dal 2010 al 2016, infatti, notiamo un aumento delle visite, sia da parte di turisti stranieri che di turisti italiani.

Il turismo in Italia, come possiamo vedere dalle analisi effettuate, è in forte crescita, da ciò, ci possiamo aspettare un aumento delle visite e un incremento economico positivo. Già dall'estate del 2017 abbiamo assistito a un boom di arrivi.